

## KEIN PROBLEM!

Durchatmen, Code eingeben, sicher fühlen



Weitere Informationen:  
[abus.com](https://abus.com)

## CODELOXX MIT ZIFFERNRING EINFACH UND SICHER OHNE SCHLÜSSEL

Komfort und Sicherheit an der Haustür

## SCHLÜSSEL VERGESSEN?

Notdienst, Kosten, Zeitverlust ...



Bei einem vollen Schlüsselbund verliert man leicht den Überblick: Mit Ihrem persönlichen Code oder dem ABUS Chip-Schlüssel öffnen Sie stets schnell und unkompliziert die Tür. Code und Chip-Schlüssel können auch für mehrere Türen gleichzeitig verwendet werden.

- **FREIHEIT:** ein Schlüssel weniger am Bund
- **FREIE WAHL:** Code-Eingabe oder ABUS Chip-Schlüssel

Zusätzliche Codes lassen sich jederzeit unkompliziert anlegen und wieder löschen. Auf diese Weise können Sie den Nachbarn beispielsweise während des Urlaubs einen Code zuteilen und diesen nach der Rückkehr wieder deaktivieren. So werden Ihre Angelegenheiten geregelt, ohne den Schlüssel aus der Hand zu geben.

- **SCHNELL** neue Codes vergeben und löschen
- **KEINE SCHLÜSSEL** aus der Hand geben

Ihr Fachhändler:



MPOS520001

Technische und farbliche Änderungen vorbehalten. Für Irrtümer und Druckfehler keine Haftung.  
© ABUS Security-Center, 2018



Zugefallene Tür oder verlorener Schlüssel? Künftig bedeutet das für Sie nicht mehr als ein Achselzucken. Denn mit Ihrem persönlichen Ziffern-Code und dem CodeLoxx Zylinder von ABUS kommen Sie auch ohne Schlüssel immer ins Haus.

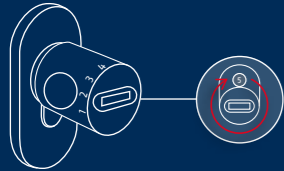
- **CODE EINGEBEN:** einfach über den Ziffernring
- **TÜR ÖFFNEN** ohne Schlüsseldienst und Stress

Schlüssel vom Ring nehmen, einstecken oder verstecken und hoffentlich nicht verlieren oder entdeckt werden: Das gehört jetzt der Vergangenheit an. Sorgenfrei und unkompliziert einfach ohne Schlüssel aus dem Haus.

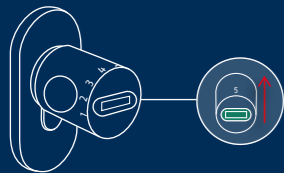
- **OHNE SCHLÜSSEL** rein- und rausgehen – ganz einfach
- **KEINE SCHLÜSSELVERSTECKE MEHR**

# SO EINFACH KANN SICHERHEIT SEIN

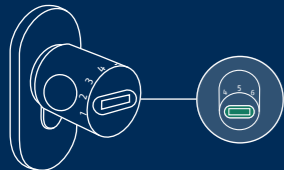
Innovatives Bediensystem für die Code-Eingabe direkt am Knauf



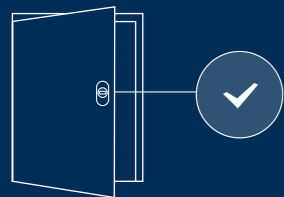
1. Mittels Rasterung die jeweilige Ziffer nach oben stellen.



2. Mit sanftem Druck bestätigen – Zylinder antwortet per Leuchtsignal.



3. 4- bis 6-stelligen Code eingeben.



4. Der Zylinder koppelt nun ein – mit dem Drehen des Knaufes öffnet sich die Tür.



## HÄUFIG GESTELLTE FRAGEN ZUM ABUS CLX

### Wie sicher ist der CodeLoxx mit Ziffernring?

Der ABUS CodeLoxx bietet erhöhten Einbruchschutz: Mit seinen gehärteten Schutzelementen verhindert er den Einsatz von Manipulationswerkzeugen. Ein weiterer Vorteil: Durch die Code-Eingabe können Sie auf riskante Schlüsselverstecke im Eingangsbereich verzichten.

### Wie lange hält die Batterie?

Der CodeLoxx wird unabhängig vom Stromnetz betrieben. Dank der langlebigen Lithium-Batterie sind bis zu 50.000 Öffnungen möglich. Auch ein Stromausfall stellt also kein Problem dar, und der CodeLoxx warnt Sie rechtzeitig vor Unterspannung.

### Wie programmiere ich Codes?

Jeder Nutzer kann einen persönlichen Code erhalten. Stecken Sie dazu einfach den Programmierschlüssel ein, vergeben Sie den gewünschten Code und bestätigen Sie die Eingabe. Es lassen sich bis zu 511 verschiedene Codes bzw. Schlüssel anlegen und genauso schnell wieder entfernen.

### Gibt es nach wie vor einen Schlüssel?

Neben der Code-Eingabe steht Ihnen optional auch der elektronische ABUS Chip-Schlüssel zur Verfügung.

### Für welche Türen ist der CodeLoxx geeignet?

Der CodeLoxx mit Ziffernring ist für alle Türen geeignet, in die ein üblicher Profilzylinder (Türzylinder) eingebaut ist. Die benötigte Länge wird im Vorfeld von Ihrem Fachhändler abgemessen. Eine nachträgliche Änderung ist durch den modularen Aufbau der CodeLoxx Zylinder ebenfalls möglich, z. B. bei einem Umzug oder dem Austausch der Tür.